
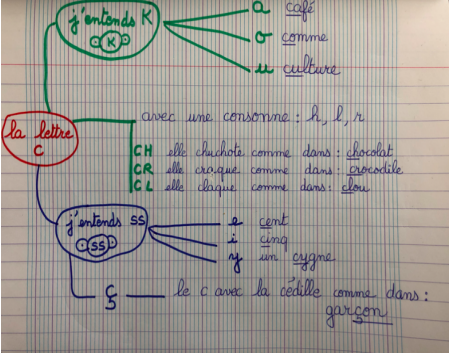




## Feuille de route N°2 CE1 : Semaine du 23 au 27 mars

Matière	JOUR 1	JOUR 2
<p>Français Page 54 - 55</p>  <p>Révision des verbes être et avoir et aller au présent</p>	<p>- <b>Lire le texte p 56</b> : « Pas de quoi en faire une histoire » + questions à l'oral.</p> <p>- <b>Lire la leçon du cadre orange</b> page 57 (révision)</p> <p>- <b>Transpose la phrase</b> suivante sur l'ardoise avec les pronoms : « Je – tu – il – nous – vous - ils »</p> <p>Elle est un peu énervée.</p> <p style="text-align: center;">Je ...      Tu ...      Il ...      Nous...      Vous....</p>	<p>- <b>Relire et savoir utiliser la leçon C2</b> du cahier de leçon (partie conjugaison)</p> <p>- <b>exercice 2 et 3 page 57</b> sur le cahier de brouillon.</p> <p style="text-align: center;">Ils...</p>
<p><b>Poésie</b></p>	<p><b>Terminer d'apprendre le poème</b> « mes rêves » en entier <b>TU AS TOUTE LA SEMAINE s'enregistrer ou se filmer</b> (sans visage si vous préférez) et me l'envoyer.</p>	
<p><b>Orthographe</b></p> <p>La lettre B BR / BL Liste de mots 22</p>	<p>- <b>Copier</b> ou imprimer et coller la leçon sur <b>la lettre C</b> dans la partie orthographe du cahier de leçon.</p> <p style="text-align: center;"><b>Leçon : la Lettre C dans DOSSIER</b></p>  <p>- <b>Lire les mots</b> et les phrases avec la lettre C</p> <p style="text-align: center;"><b>Lecture : la lettre C dans DOSSIER</b></p>	<p>- <b>Lire les mots</b> de la liste 22</p> <p>- <b>écrire 2 phrases</b> sur l'ardoise avec les mots « blanc » et « arbre »</p> <p>- commencer à <b>apprendre les mots de la liste 22</b> avec la fiche guide dans le porte vues.</p> <p>→ Dictée possible des mots en ligne sur internet ; clique sur le lien <a href="https://learningapps.org/watch?v=p759i63g320">https://learningapps.org/watch?v=p759i63g320</a></p> <p>- <b>Lire la lecture</b> avec la lettre B</p> <p style="text-align: center;"><b>Lecture : la lettre B dans DOSSIER</b></p>
<p><b>Lecture</b></p>	<p>- <b>Lire 1 ou 2 épisodes</b> du rallye lecture : les créatures légendaires et faire les questionnaires en ligne. Clique sur le lien : → sur </p> <p>SINON , commence à lire un peu du livre que la maitresse t'a donné.</p>	<p>- <b>Lire 1 ou 2 épisodes</b> du rallye lecture : les créatures légendaires et faire les questionnaires en ligne. → sur </p> <p>SINON , commence à lire un peu du livre que la maitresse t'a donné.</p>
<p><b>Calcul mental</b></p>	<p>- <b>Faire 2 exercices</b> du fichier PYRAMIDE (pochette maths)</p> <p>- <b>Jouer à MATHEROS</b> : gagne une ceinture !</p>	<p>- <b>Faire 2 exercices</b> du fichier PYRAMIDE (pochette maths)</p> <p>- <b>Jouer à MATHEROS</b> : gagne une ceinture !</p>

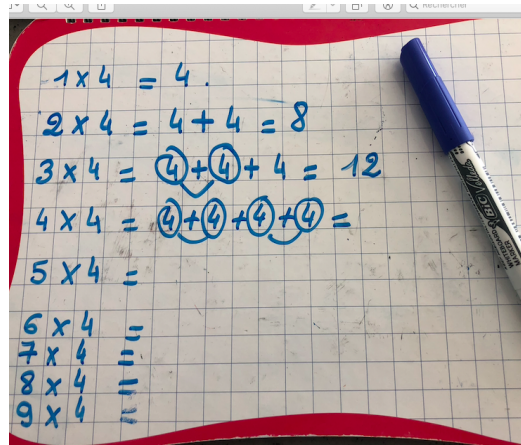


ou  
**calculatrice** : tables d'addition : POKEMATHS  
ou  
**Jeu de carte** : DEPASSE PAS 100  
voir règle du jeu dans DOSSIER

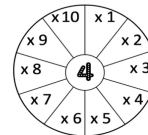
ou  
**calculatrice** : tables d'addition : POKEMATHS  
ou  
**Jeu de carte** : DEPASSE PAS 100  
voir règle du jeu dans DOSSIER

## Mathématiques

- Tu **construis** la table de 4 sur l'ardoise :



Puis **fabrique ta leçon** dans le cahier de leçon  
(partie mathématiques)  
avec la **fiche Multiplication** dans DOSSIER  
ou  
recopie ce que tu as fait sur l'ardoise.



- Tu **construis la table de 5** sur l'ardoise :

(comme hier pour la table de 4)

Puis **fabrique ta leçon** dans le cahier de leçon  
(partie mathématiques)  
avec la **fiche Multiplication** dans DOSSIER  
ou  
recopie ce que tu as fait sur l'ardoise.



## Arts visuels

- Découvre un artiste et fabrique ton totem prénom.  
- Envoie moi la photo de ton totem prénom.  
**TUTO 1 Arts visuels**

**TU AS TOUTE LA SEMAINE**

