

## COMMENT SE REPERER DANS UN QUADRILLAGE ?

Observe le tableau ci-dessous et remarque que chaque animal est dans une case qui se trouve à la rencontre d'une ligne et d'une colonne.

COLONNE




LIGNE




|   | 1 | 2 | 3 | 4 | 5 |
|---|---|---|---|---|---|
| A |   |   |   |   |   |
| B |   |   |   |   |   |
| C |   |   |   |   |   |
| D |   |   |   |   |   |
| E |   |   |   |   |   |
| F |   |   |   |   |   |
| G |   |   |   |   |   |
| H |   |   |   |   |   |

Lorsqu'on veut situer un animal dans le tableau, on regarde la ligne de cet animal puis sa colonne.


Par exemple :

- l'abeille  se trouve sur la ligne B et dans la colonne 3

**On l'écrit (B ; 3)**

- la sauterelle  se trouve sur la ligne F et dans la colonne 5

**On l'écrit (F ; 5)**

- la tortue  se trouve sur la ligne C et dans la colonne 1

**On l'écrit (C ; 1)**