


Français
semaine 9 du lundi 11 mai au vendredi 15 mai

Voici les deux nouveaux sons de cette semaine:

lundi / mardi	Son [j] qui s'écrit G, GE
jeudi / vendredi	Son [z] qui s'écrit S

Activité 1: Découverte du son avec le manuel Pilotis

Lundi	Regarder la vidéo de la maîtresse : https://youtu.be/Onr3da4r3sM Lire la page 112 du manuel (images).
Mardi	Lire la page 113 du manuel.
Jeudi	Regarder la vidéo de la maîtresse : https://youtu.be/PJMJTcaO1cY Lire la page 110 du manuel (images).
Vendredi	Lire la page 111 du manuel.



Activité 2: Lecture dans le porte-vue jaune

Lundi	Lire la fiche G GE dans le porte-vue. https://voca.ro/7KVuuSDC1oG
Mardi	Lire la fiche G GE dans le porte-vue.
Jeudi	Lire la fiche S [z] dans le porte-vue. https://voca.ro/iAaLL3Whggg
Vendredi	Lire la fiche S [z] dans le porte-vue.




Les fiches sont en fichier joint avec le plan de travail. Si elles ne sont pas déjà dans le porte-vue, vous pouvez les imprimer ou les récupérer en version papier à l'école pour les mettre dans le porte-vue jaune.

Activité 3: Exercices dans le fichier Pilotis

Les exercices dans le fichier sont à faire au crayon de papier. Une correction va vous être envoyée.

Lundi	Fichier p116
Mardi	Fichier p117
Jeudi	Fichier p118
Vendredi	Fichier p119



Activité 4: Dictée de phrases sur l'ardoise ou le cahier

Votre enfant doit écrire la phrase sans modèle. Puis il peut regarder le modèle pour se corriger.

lundi	Je vois un singe qui mange une orange.
mardi	Il y a des gros nuages et de l'orage.
jeudi	J'ai vu un oiseau sur le toit de ma maison.
vendredi	Il y a un blouson et un vase dans ma valise.

Activité 5: Etude de la langue (Le travail peut être fait à l'oral, pas besoin d'imprimante !) **leçon F8**

Cette semaine nous allons réviser la leçon sur le verbe. Pour rappel, le verbe est le mot qui désigne l'ACTION, ce que fait le personnage.

Chaque jour, votre enfant devra lire les phrases et entourer le verbe.

lundi



mardi



jeudi






vendredi




Activité 6: Production d'écrit (bonus)


Votre enfant doit regarder l'image et **inventer une phrase** pour décrire l'image. Il trouve d'abord sa phrase à l'oral, puis essaye de l'écrire tout seul. Vous pouvez ensuite l'aider à corriger ses erreurs.

<p>lundi</p> 	<p>mardi</p> 
<p>jeudi</p> 	<p>vendredi</p> <p><i>Votre enfant doit dessiner la suite de l'histoire et écrire une phrase sous son dessin (que va faire le petit garçon maintenant ?)</i></p>

Lecture-Plaisir : vous pouvez écouter deux histoires racontées par la maîtresse :



<https://youtu.be/2ryinxG-I1A>



<https://youtu.be/4zdQMZkhrMU>

g g

ge ge



une girafe



un genou

ge	gi	gy	gin	gen	gé
ger	get	geu	age	geo	gea
gean	geon	geoi	geai	ange	eige
géan	geur	gise	agé	gez	giez

Leçon g, ge



Je fais un point sur ma joue
et je dis « j ».
C'est le [j] de **g**irafe et **g**enou.

ge

le genou
une image
un orage
le fromage
une plage
un garage

ge

un pigeon
un plongeon
un boulanger
une nageoire
la rougeole
une orangeade

gi-gy

un régime
une bougie
il imagine
elle rougit
gigantesque
un gymnase

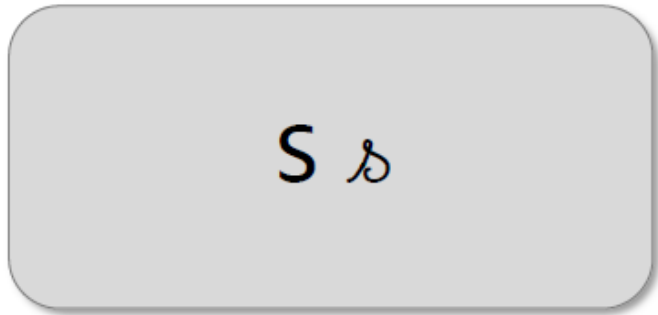
Georges aimerait nager comme un poisson. Il se rend à la piscine tous les samedis pour sauter du haut du plongoir.

Sa sœur voudrait être une championne de gymnastique. Elle va au gymnase le mercredi après-midi pour s'entraîner à faire des acrobaties.

Malheureusement, elle s'est fait mal au genou... Quel dommage !



une maison



Je fais des zigzags avec mon doigt et je dis « z ». C'est le [z] de maison.



- ase: un vase, une case, une base
- ose: une rose, une chose, il ose
- ise: une valise, une chemise, grise
- ouse: la pelouse, jalouse
- aise: une fraise, une chaise
- euse: une coiffeuse, généreuse

asi	usa	isi	osa	usi	isé
ase	use	ose	ise	osé	usé
oise	ouse	aise	ési	isi	asi
asin	euse	ésor	osez	usez	ousin

Faisons un tour dans la maison des contes !...
 Les trois petits cochons construisent une maison en paille, en bois et en briques pour résister au loup.
 Boucle d'Or visite la maison des trois ours et y sème le désordre avant de s'enfuir !
 Hansel et Gretel découvrent un trésor dans la maison de pain d'épice.
 Mais connaissez-vous la maison de l'ogre ?...