



Images et lettres pour écrire 1

Consignes : Tu regardes l'image et avec les lettres qui sont en face, tu essaies d'écrire le mot.




U - R - M

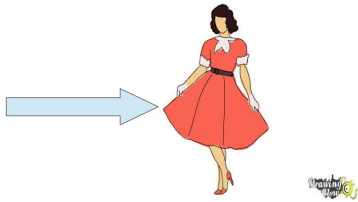
Ex : l'enfant voit l'image du mur. Il regarde ensuite les lettres : il cherche la lettre qui fait le son « mmm », puis la lettre qui fait « uuu » et enfin la lettre qui fait « reu ». Sur une feuille de papier, il écrira donc **MUR**




I - A - M



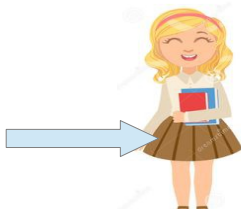
E - U - N - L



E - O - R - B



E - A - L - S - B



E - U - P - J



L - V - I - E - R

Réponse : ami, lune, robe, sable, jupe, livre