


# IMAGES ET LETTRES POUR ECRIRE 6 : autour de la pluie

pour 1 ou 2 séances de 20 mn

**consignes :** avec les lettres , tu essaies d'écrire ce que tu vois sur l'image.

	<p>U - R - E</p>	<p>Ici, tu vois une rue. Tu cherches la lettre qui fait « rrrr », c'est le R que tu écris, puis celle qui fait « uuu », tu écris U. Il reste le E (il est écrit en rouge, car c'est une lettre de fin de mot qu'on n'entend pas). Tu as écrit RUE</p>
-----------------------------------------------------------------------------------	------------------	---------------------------------------------------------------------------------------------------------------------------------------------------------------------------------------------------------------------------------------------------------------

**3 façons de travailler :** A vous de choisir celle qui sera la plus facile pour votre enfant.



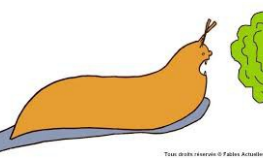





- 1) Vous n'imprimez pas la feuille. Votre enfant écrit les mots sur son cahier. Titre du travail : Mots 2
- 2) Vous imprimez la page, il peut barrer les lettres au fur et à mesure qu'il les utilise pour écrire le mot directement sur la feuille. Vous collez ou vous gardez ensuite cette feuille dans son cahier.
- 3) Vous n'imprimez pas la feuille mais vous écrivez les lettres sur des bouts de papier. Votre enfant pourra manipuler les lettres qu'il collera ensuite sur son cahier pour « écrire » le mot.

ici



A TOI MAINTENANT

**NOUVEAU :** quand une lettre est écrite en vert, cela veut dire qu'elle ne se prononce pas comme cela : elle se prononce comme la lettre écrite en dessous : ex : AU se prononce O

	<p>O - B - T - E - T</p>		<p>E - I - P - U - P - A - A - R - L</p>
	<p>A - L - I - C - E - M S</p>		<p>T - S - AU - ER O é</p>
	<p>A - G - U - N - E J</p>		<p>A - QU - L - F - E C</p>
	<p>E - U - L - I - P</p>		<p>A - R - T - B - S' - I - ER é</p>

Réponse : BOTTE - LIMACE - NUAGE - PLUIE - PARAPLUIE - SAUTER - FLAQUE - S'ABRITER