

**CORRECTION Mathématiques**  
**semaine 14 du lundi 15 au vendredi 19 juin**

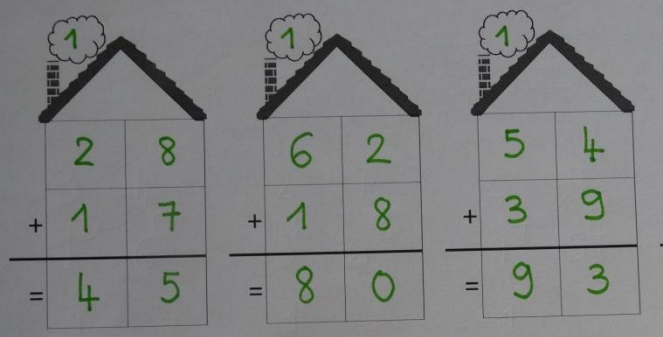
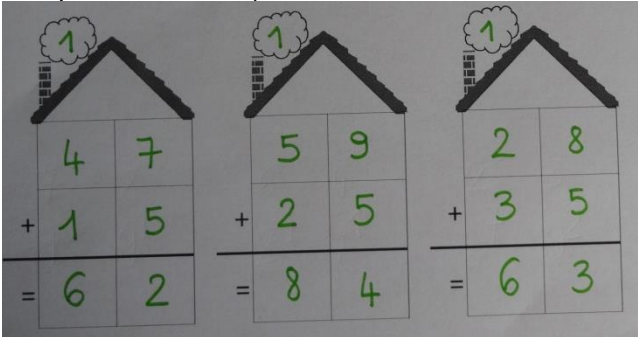
**Activité 1 Maîtriser les nombres jusqu'à 100**

lundi	0 - 2 - 4 - 6 - 8 - 10 - 12 - 14 - 16 - 18 - 20 - 22 - 24 - 26 - 28 - 30 - 32 - 34 - 36 - 38 - 40 - 42 - 44 - 46 - 48 - 50 - 52 - 54 - 56 - 58 - 60 - 62 - 64 - 66 - 68 - 70 - 72 - 74 - 76 - 78 - 80 - 82 - 84 - 86 - 88 - 90 - 92 - 94 - 96 - 98 - 100
mardi	0 - 5 - 10 - 15 - 20 - 25 - 30 - 35 - 40 - 45 - 50 - 55 - 60 - 65 - 70 - 75 - 80 - 85 - 90 - 95 - 100
jeudi	0 - 10 - 20 - 30 - 40 - 50 - 60 - 70 - 80 - 90 - 100 3 - 13 - 23 - 33 - 43 - 53 - 63 - 73 - 83 - 93 - 103

**Activité 2 Maîtriser les dizaines et les unités**

lundi	$27 = 10 + 10 + 7$	$55 = 10 + 10 + 10 + 10 + 10 + 5$
	$69 = 10 + 10 + 10 + 10 + 10 + 9$	$31 = 10 + 10 + 10 + 1$
mardi	$46 = 10 + 10 + 10 + 10 + 6$	$32 = 10 + 10 + 10 + 2$
	$18 = 10 + 8$	$91 = 10 + 10 + 10 + 10 + 10 + 10 + 10 + 10 + 10 + 1$
jeudi	$12 = 10 + 2$	$74 = 10 + 10 + 10 + 10 + 10 + 10 + 4$
	$80 = 10 + 10 + 10 + 10 + 10 + 10 + 10 + 10$	$35 = 10 + 10 + 10 + 5$
vendredi	$42 = 10 + 10 + 10 + 10 + 2$	$64 = 10 + 10 + 10 + 10 + 10 + 10 + 4$
	$93 = 10 + 10 + 10 + 10 + 10 + 10 + 10 + 10 + 10 + 3$	$20 = 10 + 10$

**Activité 3 Poser des additions en colonne (AVEC retenue)**

lundi	<p>Pose les opérations (n'oublie pas la retenue!) :</p>  <p align="center"> <math>28 + 17 = 45</math>      <math>62 + 18 = 80</math>      <math>54 + 39 = 93</math> </p>
mardi	<p>Pose les opérations (n'oublie pas la retenue!) :</p>  <p align="center"> <math>47 + 15 = 62</math>      <math>59 + 25 = 84</math>      <math>28 + 35 = 63</math> </p>


jeudi	<p>Pose les opérations (n'oublie pas la retenue!) :</p> <div style="display: flex; justify-content: space-around; align-items: center;"> <div style="text-align: center;"> <p>1</p> <table border="1" style="border-collapse: collapse; margin: 0 auto;"> <tr><td>4</td><td>5</td></tr> <tr><td>+</td><td>26</td></tr> <tr><td colspan="2" style="border-top: 1px solid black;"></td></tr> <tr><td>=</td><td>71</td></tr> </table> <p><math>45 + 26 = 71</math></p> </div> <div style="text-align: center;"> <p>1</p> <table border="1" style="border-collapse: collapse; margin: 0 auto;"> <tr><td>3</td><td>8</td></tr> <tr><td>+</td><td>55</td></tr> <tr><td colspan="2" style="border-top: 1px solid black;"></td></tr> <tr><td>=</td><td>93</td></tr> </table> <p><math>38 + 55 = 93</math></p> </div> <div style="text-align: center;"> <p></p> <table border="1" style="border-collapse: collapse; margin: 0 auto;"> <tr><td>6</td><td>4</td></tr> <tr><td>+</td><td>35</td></tr> <tr><td colspan="2" style="border-top: 1px solid black;"></td></tr> <tr><td>=</td><td>99</td></tr> </table> <p><math>64 + 35 = 99</math></p> </div> </div>	4	5	+	26			=	71	3	8	+	55			=	93	6	4	+	35			=	99						
4	5																														
+	26																														
=	71																														
3	8																														
+	55																														
=	93																														
6	4																														
+	35																														
=	99																														
vendredi	<p>Pose les opérations (n'oublie pas la retenue!) / Attention il y a trois nombres donc trois étages !</p> <div style="display: flex; justify-content: space-around; align-items: center;"> <div style="text-align: center;"> <p>2</p> <table border="1" style="border-collapse: collapse; margin: 0 auto;"> <tr><td>1</td><td>8</td></tr> <tr><td>.</td><td>4</td></tr> <tr><td>+</td><td>39</td></tr> <tr><td colspan="2" style="border-top: 1px solid black;"></td></tr> <tr><td>=</td><td>61</td></tr> </table> <p><math>18 + 4 + 39 = 61</math></p> </div> <div style="text-align: center;"> <p>2</p> <table border="1" style="border-collapse: collapse; margin: 0 auto;"> <tr><td>4</td><td>5</td></tr> <tr><td>2</td><td>8</td></tr> <tr><td>+</td><td>.</td></tr> <tr><td colspan="2" style="border-top: 1px solid black;"></td></tr> <tr><td>=</td><td>82</td></tr> </table> <p><math>45 + 28 + 9 = 82</math></p> </div> <div style="text-align: center;"> <p>1</p> <table border="1" style="border-collapse: collapse; margin: 0 auto;"> <tr><td>.</td><td>7</td></tr> <tr><td>2</td><td>9</td></tr> <tr><td>+</td><td>41</td></tr> <tr><td colspan="2" style="border-top: 1px solid black;"></td></tr> <tr><td>=</td><td>77</td></tr> </table> <p><math>7 + 29 + 41 = 77</math></p> </div> </div>	1	8	.	4	+	39			=	61	4	5	2	8	+	.			=	82	.	7	2	9	+	41			=	77
1	8																														
.	4																														
+	39																														
=	61																														
4	5																														
2	8																														
+	.																														
=	82																														
.	7																														
2	9																														
+	41																														
=	77																														

### Activité 4 Résoudre un problème







mardi	<p><b>4 boîtes à 6 euros : <math>6 + 6 + 6 + 6 = 24</math></b>  <b>Milo aurait payé 24 euros s'il avait acheté 4 boîtes.</b></p>
vendredi	<p><b><math>3 + 3 + 3 + 3 + 3 + 3 + 3 = 21</math></b>  <b>Fanny doit acheter 21 bonbons si elle veut en donner 3 à chacun de ses 7 amis.</b></p>

### Activité 5 Découvrir la symétrie (bonus)

**LA SYMETRIE**





**1** Colorie les cases dans lesquelles on voit les images comme dans un miroir.

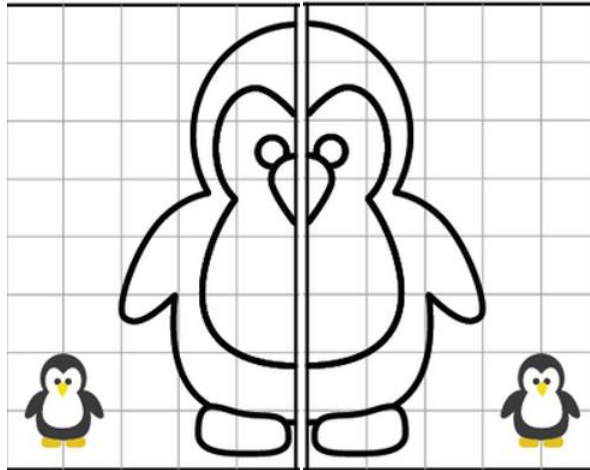
		
		

Dessine la partie manquante de chaque dessin.

Jeudi



Vendredi



**CORRECTION Français**  
**semaine 14 du lundi 15 au vendredi 19 juin**

<b>Mardi</b>	1 Choisis le bon pronom pour remplacer le groupe du nom.	Les pronoms personnels 3 <sup>ème</sup> personne
	Léa raconte une histoire.	Les girafes ont un grand cou.
	<input type="text" value="Elle"/> raconte une histoire.	<input type="text" value="Elle"/> ont un grand cou.
	Le garçon joue au ballon.	Maman écrit une lettre.
<input type="text" value="Il"/> joue au ballon.	<input type="text" value="Elle"/> écrit une lettre.	
Les sapins sont décorés.	Les cahiers sont sur la table.	
<input type="text" value="Ils"/> sont décorés.	<input type="text" value="Ils"/> sont sur la table.	

Complète avec *il* ou *elle*

<b>Jeudi</b>			
	Samira étudie.	Léo se lave.	Marie lit un livre.
	<input type="text" value="Elle"/> étudie.	<input type="text" value="Il"/> se lave.	<input type="text" value="Elle"/> lit un livre.
			
	Ali rame.	Tom tire la mule.	Samy frotte.
	<input type="text" value="Il"/> rame.	<input type="text" value="Il"/> tire la mule.	<input type="text" value="Il"/> frotte.
	Complète avec <i>il</i> , <i>ils</i> ou <i>elle</i> , <i>elles</i> .		
			
	Les amis parlent.	Cette voiture roule.	Nos habits sèchent.
<input type="text" value="Ils"/> parlent.	<input type="text" value="Elle"/> roule.	<input type="text" value="Ils"/> sèchent.	
			
Ces pièces brillent.	La terre tourne.	Ce feu brûle.	
<input type="text" value="Elles"/> brillent.	<input type="text" value="Elle"/> tourne.	<input type="text" value="Il"/> brûle.	



Complète les bulles avec le bon pronom personnel

Vendredi

Je regarde la télévision.



Nous regardons la télévision.



Nous regardons les étoiles.



Je regarde les étoiles.



Nous lisons un livre.



Je lis un livre.




Observe les dessins et complète les bulles.


Tu as froid ?




Vous avez froid ?



Tu viens avec moi ?



Vous venez avec moi ?





1. Entoure si tu entends : s en bleu z en jaune.

elle est basse	il casse	elle ose	un cousin
une case	une base	un os	un coussin

2. Colorie si tu entends : s en bleu z en jaune.



3. Recopie la phrase.

Lise et sa cousine installent des coussins.

Lise et sa cousine installent des coussins.


4. Complète chaque phrase avec le mot qui convient.

os ose Le chien ronge un os.

basse base Je joue sur la table basse.

casse case Le maçon casse des briques.

dessert désert Le chameau vit dans le désert.

 j g ge ch


 j


ch



Manuel p. 139

1.  Complète les mots avec ch ou j.



une chenille



une jupe



le journal



le chapeau




une hache



un pyjama

2.  Colorie si tu  entends : **ch** en bleu **j** en jaune.


cagette



joue



bêche




chou



tache



jardin



marche



marge

3.  Recopie la phrase en écriture cursive.

Dans les choux rouges, le lapin Jojo joue.

Dans les choux rouges, le lapin Jojo joue.

4.  Complète chaque phrase avec le mot qui convient.

• marche marge J'écris la date dans la marge.

• cachot cageot Les pommes sont dans un cageot.

• hache âge Le bûcheron utilise une hache.

# Je révisé

## 1. ✎ Écris les lettres dictées.

Dicté des lettres aux élèves.

j - s - g - b - ch - d - f - v - m - n

## 2. ✎ Complète les phrases avec les mots proposés.

aller	1. La nuit, tu peux <u>voir</u> les <u>étoiles</u> .
voir	2. <u>Être</u> poli, c'est <u>dire</u> des <u>mots doux</u> .
pouvoir	3. Je voudrais <u>aller</u> au <u>cinéma</u> .
dire	4. Ton <u>cousin</u> va <u>pouvoir</u> venir.
être	5. Que veux-tu <u>faire</u> ? <u>dormir</u> ou <u>jouer</u> ?
avoir	6. Pour ce manège, il faut <u>avoir</u> 8 ans.
faire	

## 3. ✎ Écris au masculin ou au féminin.

grand / grande



un grand camion

joli / jolie



une jolie rose

## 4. ✎ Colorie les mots contraires de la même couleur.






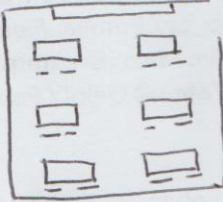


reculer	démolir	gai	léger
triste	lourd	construire	avancer



5. **Recopie** les mots en écriture cursive.

une mine → *une mine*      des frites → *des frites*  
 un bidon → *un bidon*      un paquebot → *un paquebot*

6. **Dessine** les mots.

un poisson 	du poison 	une pêche 	une bêche 
une glace 	une classe 	une bague 	un bac 

7. **Recopie** la phrase en remplaçant les mots soulignés par les mots qui conviennent.

belle - tout - écoute - l'envers  
 Biscornu égoutte <sup>(1)</sup> une pelle <sup>(2)</sup> chanson doux <sup>(3)</sup> en marchant à l'enfer <sup>(4)</sup>.

*Biscornu écoute une belle chanson tout en marchant à l'envers.*